

คู่มือนี้จัดทำโดย บริษัท โอเจ อินเทอร์เน็ตเนชั่นแนล

ห้ามมิให้นำไปใช้ต่อโดยไม่ได้รับอนุญาต

### ขั้นตอนการรับข้อมูลเพื่อเข้าร่วมประชุม ผ่านทางอีเมล

1. เมื่อผู้ถือหุ้นได้รับการตรวจสอบยืนยันตัวตนจากบริษัทฯ แล้ว ผู้ถือหุ้นจะได้รับอีเมลจาก E-Meeting Service ซึ่งจะจัดส่งโดย บริษัท โอเจ อินเทอร์เน็ตเนชั่นแนล จำกัด ([e-agm@ojconsultinggroup.com](mailto:e-agm@ojconsultinggroup.com))
2. ให้ผู้ถือหุ้น ตรวจสอบ ชื่อ นามสกุล และวัน เวลาที่ท่านสามารถกด Link เพื่อเข้าร่วมประชุม
3. เมื่อถึง วันและเวลาที่กำหนด ให้กดที่ **“กดที่ Link นี้”** เพื่อเปิด Web Browser ระบบจะให้กรอก **เลขที่บัญชีผู้ถือหุ้น** และ **หมายเลขอ้างอิง (เลขที่บัตรประชาชนของผู้ถือหุ้น)** และกดปุ่ม **“ลงทะเบียนเข้าร่วมประชุม”**

#### E-AGM: ระบบประชุมผู้ถือหุ้นและลงคะแนนผ่านสื่ออิเล็กทรอนิกส์

บริษัท เอบีซีดี จำกัด (มหาชน)  
(ABCD PUBLIC COMPANY LIMITED)

การประชุมสามัญผู้ถือหุ้นประจำปี 25XX  
(Annual General Meeting of Shareholder in Year 20XX)

วันจันทร์ที่ 00 เมษายน 25XX เวลา 14:00 น.  
(Monday, April 00, 20XX at 2.00 p.m.)

กรุณาระบบข้อมูลเพื่อลงทะเบียนเข้าร่วมประชุม  
(Please provide information for meeting registration)

เลขที่บัญชีผู้ถือหุ้น  
(Shareholder Account Number)

เลขที่บัตรประชาชน  
(Identification Number/Passport Number)

ผู้ถือหุ้นได้อ่านและตกลงผูกพันตาม [ข้อตกลงและเงื่อนไขในการเข้าร่วมประชุมผ่านสื่ออิเล็กทรอนิกส์](#) รวมถึงให้ความยินยอมเกี่ยวกับ [ข้อมูลส่วนบุคคล](#) แล้ว  
(Shareholder has read and accepted the term and condition about attendance of shareholder meetings through E-Meeting and has given consent to use personal information)

ลงทะเบียนเข้าร่วมประชุม

(Register)

กรณีผู้ถือหุ้น กดเข้า Link ก่อนเวลาที่กำหนด ระบบจะแจ้งว่า **“ระบบยังไม่เปิดให้เข้าร่วมประชุมแบบ online”**

คู่มือนี้จัดทำโดย บริษัท โอเจ อินเทอร์เน็ตเนชั่นแนล

ห้ามมิให้นำไปใช้ต่อโดยไม่ได้รับอนุญาต

#### 4. กดปุ่ม “ยืนยันเข้าร่วมประชุม”

##### E-AGM: ระบบประชุมผู้ถือหุ้นและลงคะแนนผ่านสื่ออิเล็กทรอนิกส์

บริษัท เอบีซีดี จำกัด (มหาชน)  
(ABCD PUBLIC COMPANY LIMITED)  
การประชุมสามัญผู้ถือหุ้นประจำปี 25XX  
(Annual General Meeting of Shareholder in Year 20XX)  
วันจันทร์ที่ 00 เมษายน 25XX เวลา 14:00 น.  
(Monday, April 00, 20XX at 2.00 p.m.)

ยินดีต้อนรับ นาย โอเจ มีหุ้นเยอะ  
(Welcome นาย โอเจ มีหุ้นเยอะ )

ถือหุ้นจำนวน 300,000,000 หุ้น  
(No. of shares: 300,000,000 shares)

ยืนยันเข้าร่วมประชุม

(Confirm to attend the meeting)

#### 5. เมื่อยืนยันเข้าร่วมประชุมแล้ว จะมีปุ่มให้เลือก 2 ปุ่มคือ E-Meeting และ E-Voting (ตามรูปด้านล่าง)

##### E-AGM: ระบบประชุมผู้ถือหุ้นและลงคะแนนผ่านสื่ออิเล็กทรอนิกส์

บริษัท เอบีซีดี จำกัด (มหาชน)  
(ABCD PUBLIC COMPANY LIMITED)  
การประชุมสามัญผู้ถือหุ้นประจำปี 25XX  
(Annual General Meeting of Shareholder in Year 20XX)  
วันจันทร์ที่ 00 เมษายน 25XX เวลา 14:00 น.  
(Monday, April 00, 20XX at 2.00 p.m.)

ยินดีต้อนรับ นาย โอเจ มีหุ้นเยอะ  
(Welcome นาย โอเจ มีหุ้นเยอะ )

ถือหุ้นจำนวน 300,000,000 หุ้น  
(No. of shares: 300,000,000 shares)

E-Meeting

E-Voting

#### 6. กดปุ่ม “E-Meeting” เพื่อเข้าชมระบบภาพและเสียงสดจากที่ประชุม

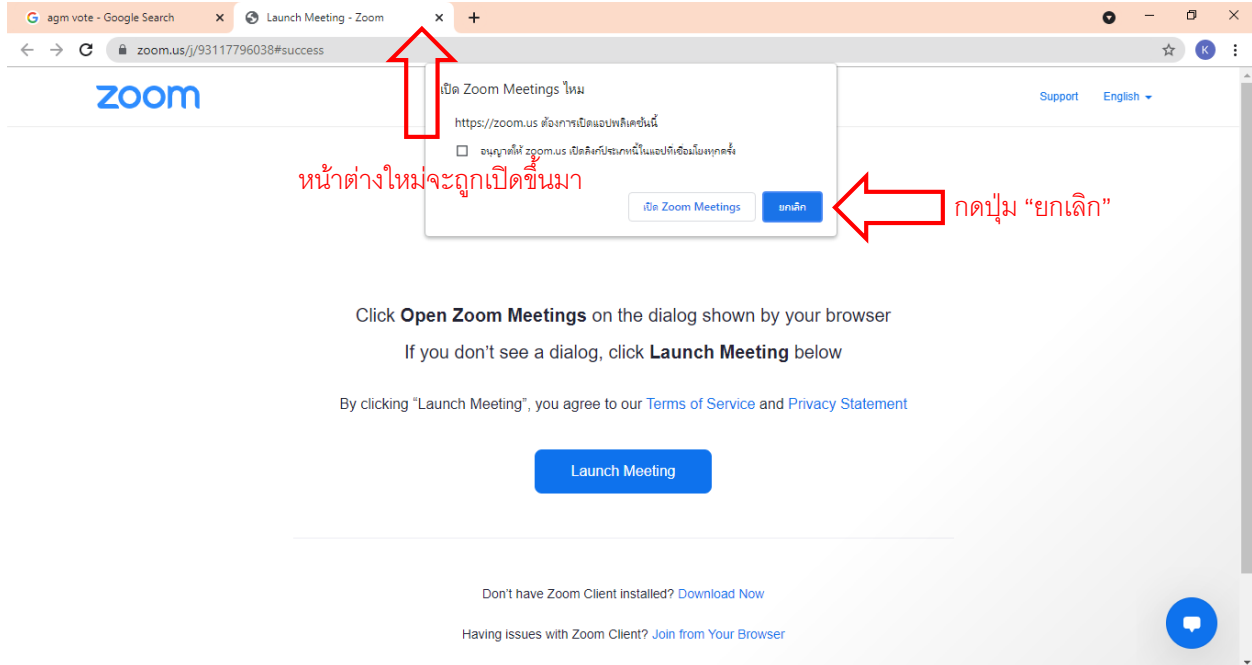
#### 7. กดปุ่ม “E-Voting” เพื่อลงคะแนนในแต่ละวาระการประชุม

คู่มือนี้จัดทำโดย บริษัท โอเจ อินเทอร์เน็ตเซ็นแนล

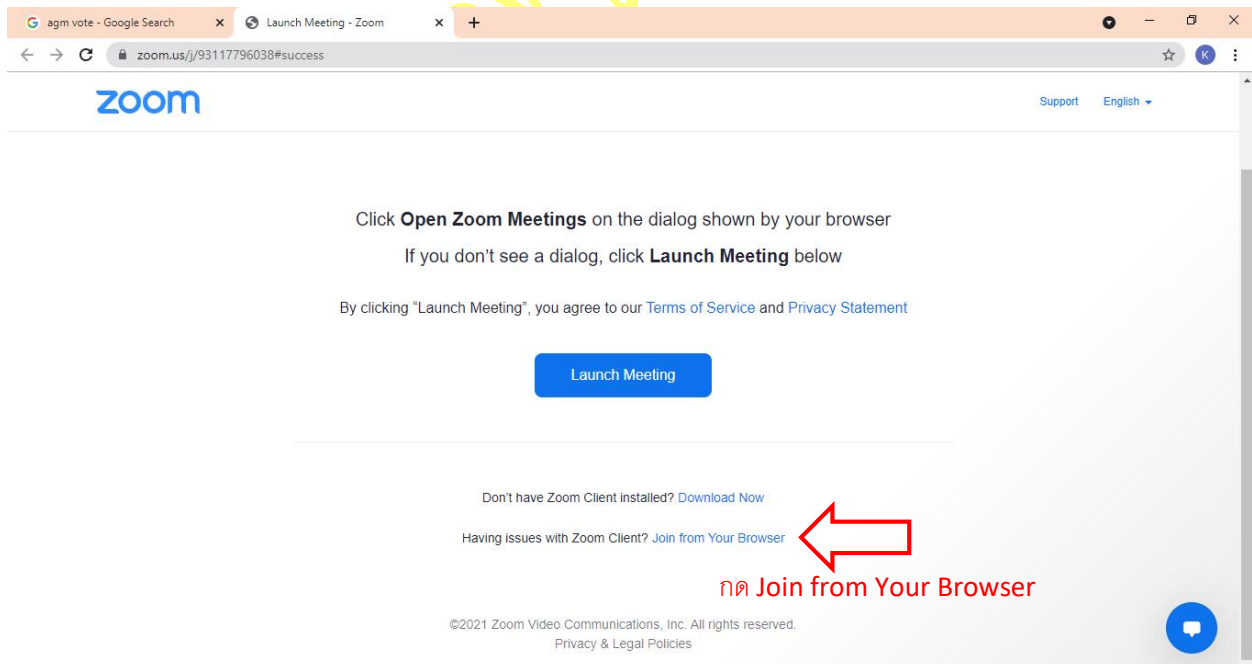
ห้ามมิให้นำไปใช้ต่อโดยไม่ได้รับอนุญาต

## การใช้งาน E-Meeting

1. เมื่อผู้เข้าร่วมประชุมกดปุ่ม “E-Meeting” กรณีที่ใช้ใน Laptop จะมีการเปิดหน้าต่างใหม่ขึ้นมาตามรูป ให้กดปุ่ม “ยกเลิก”



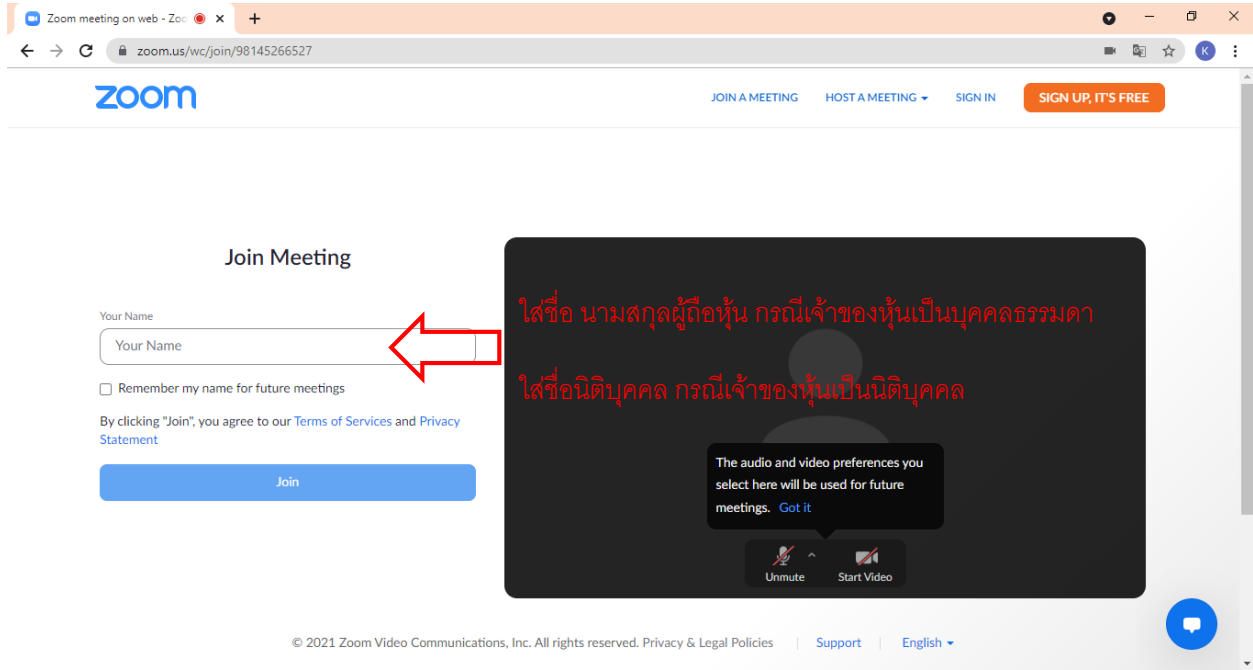
2. กด Join from Your Browser



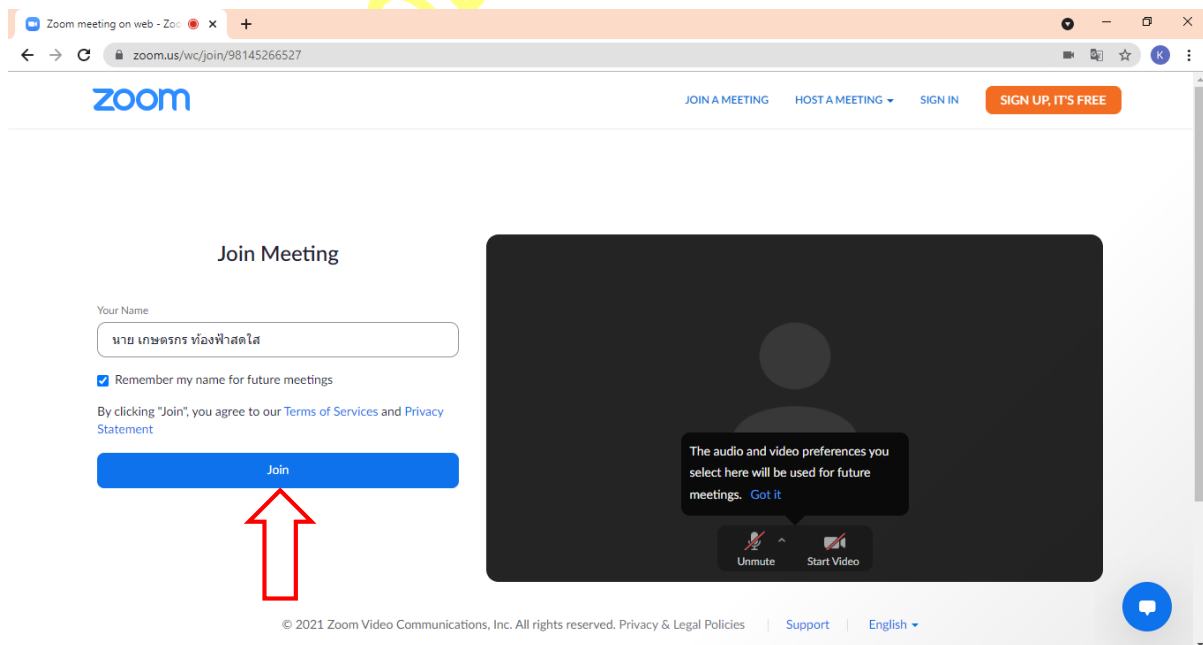
คู่มือนี้จัดทำโดย บริษัท โอเจ อินเตอร์เนชั่นแนล  
ห้ามมิให้นำไปใช้ต่อโดยไม่ได้รับอนุญาต

### 3. จะปรากฏหน้าจอเพื่อให้ใส่ชื่อผู้ถือหุ้น โดย

กรณีที่ผู้ถือหุ้นเป็นบุคคลธรรมดา ให้กรอกชื่อ นามสกุลของเจ้าของหุ้น กรณีที่ผู้ถือหุ้นเป็นนิติบุคคล ให้กรอกชื่อนิติบุคคล




### 4. เมื่อกรอกชื่อแล้วให้กด “Join”



คู่มือนี้จัดทำโดย บริษัท โอเจ อินเทอร์เน็ตในชนแดน  
ห้ามมิให้นำไปใช้ต่อโดยไม่ได้รับอนุญาต

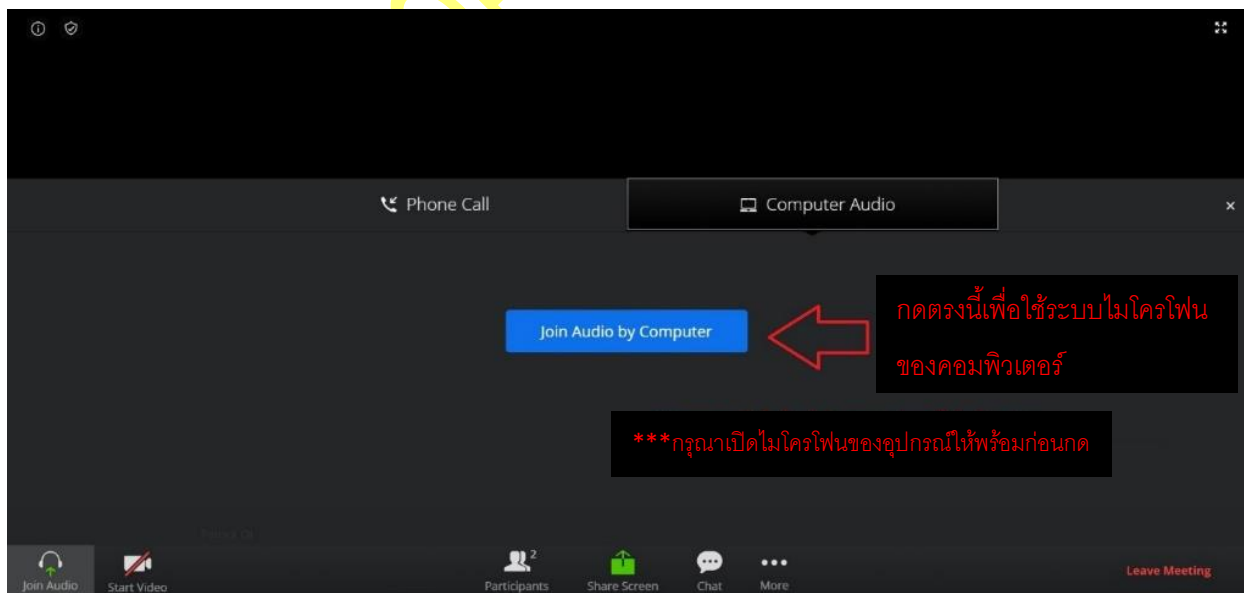
5. จะมีข้อความ “Please wait, the meeting host will let you in soon.” ให้ผู้เข้าร่วมประชุม รอผู้ดำเนินการประชุม ตรวจสอบข้อมูล และยอมรับเข้าห้องประชุม

Please wait, the meeting host will let you in soon. 

ABCD - การประชุมสามัญผู้ถือหุ้นประจำปี 25xx

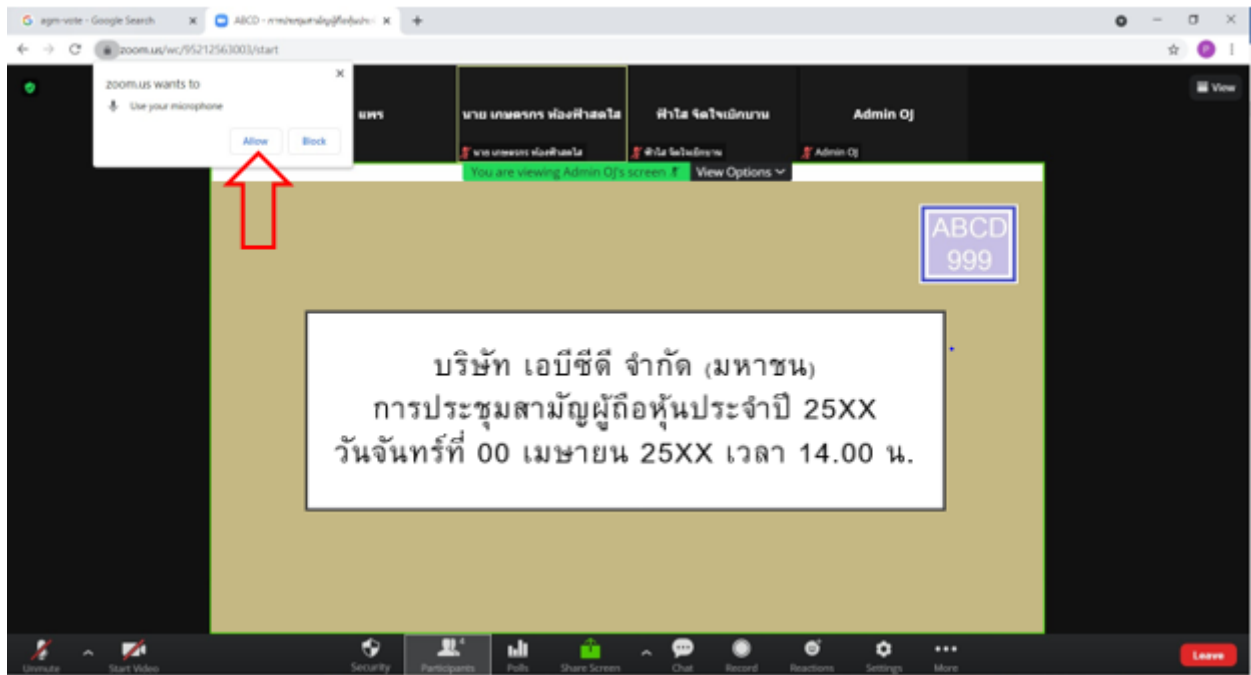
6. เมื่อได้รับการตรวจสอบแล้วจึงสามารถเข้าร่วม E-Meeting เพื่อรับชมภาพและเสียงได้

เมื่อเข้าห้องประชุมแล้ว จะต้องเปิดไมโครโฟนของเครื่องคอมพิวเตอร์ตนเองก่อน และจึงกด “Join Audio by Computer”

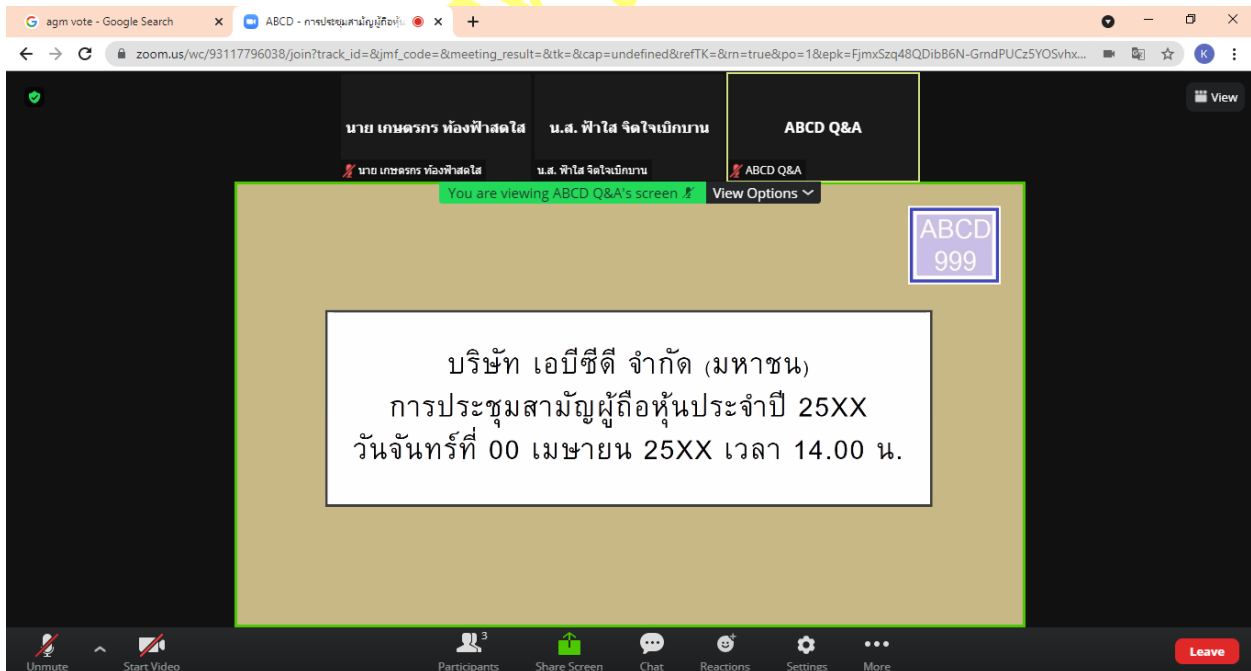


คู่มือนี้จัดทำโดย บริษัท โอเจ อินเตอร์เนชั่นแนล  
ห้ามมิให้นำไปใช้ต่อโดยไม่ได้รับอนุญาต

7. กด “Allow” เพื่อให้เข้าถึงไมโครโฟน



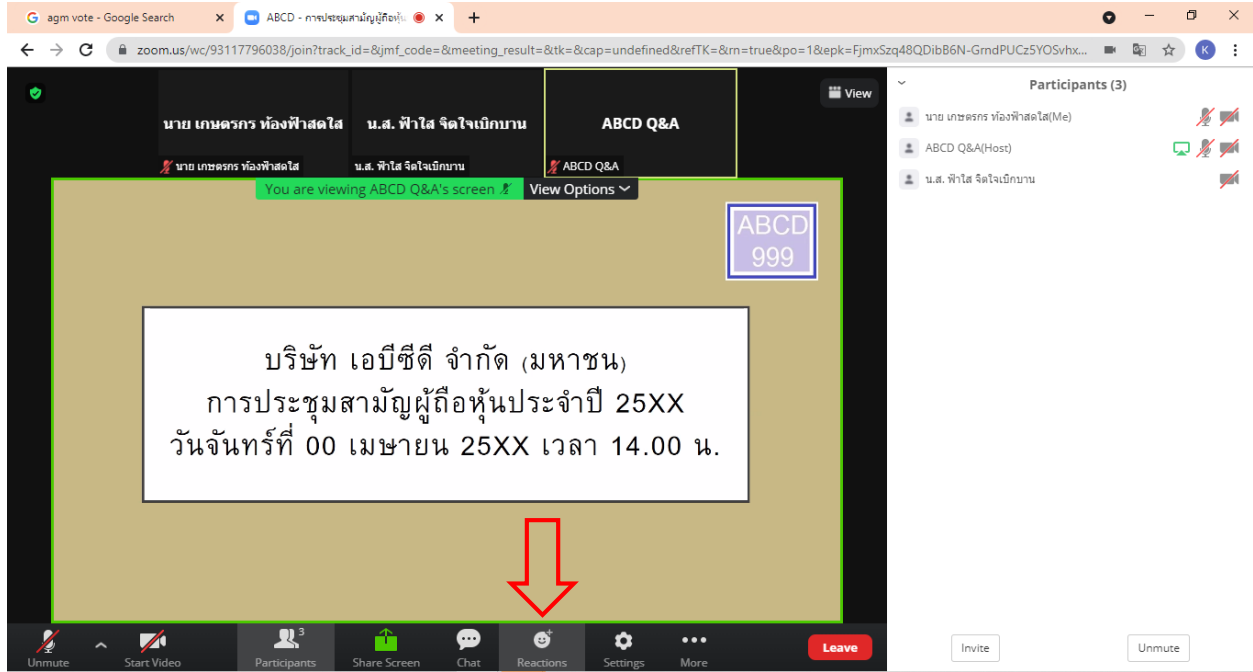
8. เมื่อเข้าสู่ E-Meeting สมบูรณ์จะได้หน้าจอตามรูปด้านล่าง



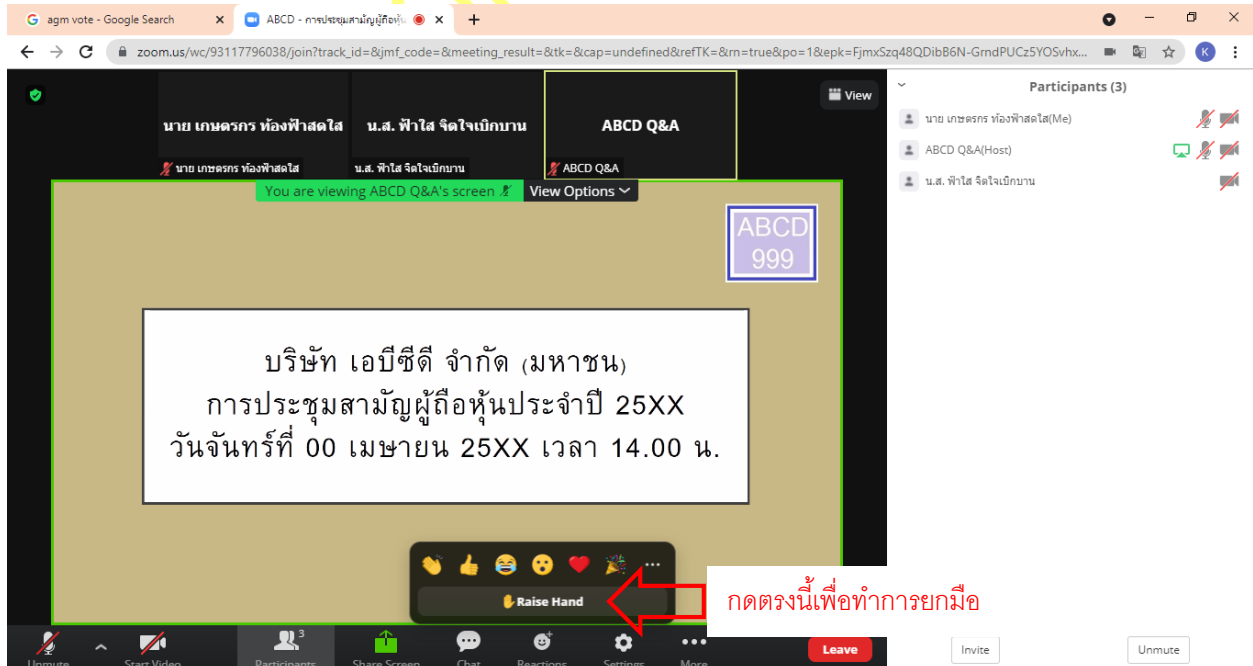
คู่มือนี้จัดทำโดย บริษัท โอเจ อินเทอร์เน็ตเนชั่นแนล  
ห้ามมิให้นำไปใช้ต่อโดยไม่ได้รับอนุญาต

**การยกมือสามารถทำได้ เมื่อผู้ดำเนินการประชุมเปิดโอกาสให้สอบถาม โดยมีวิธีดัง ต่อไปนี้**

### 1. กดไปที่ปุ่ม “Reaction” ตามรูปด้านล่าง



### 2. กดปุ่ม “Raise Hand” จะมีสัญลักษณ์รูปมือปรากฏข้างชื่อของผู้เข้าร่วมประชุม



คู่มือนี้จัดทำโดย บริษัท โอเจ อินเตอร์เนชั่นแนล  
ห้ามมิให้นำไปใช้ต่อโดยไม่ได้รับอนุญาต

### 3. เมื่อสอบถามเสร็จเรียบร้อย ให้กดปุ่ม “Lower Hand” เพื่อเป็นการเอามือลง

The screenshot shows a Zoom meeting window. At the top, there are browser tabs for 'agm vote - Google Search' and 'ABCD - ภาพประชุมสามัญผู้ถือหุ้น'. The Zoom URL is visible in the address bar. The meeting title is 'ABCD Q&A'. The main content area shows a slide with Thai text: 'บริษัท เอบีซีดี จำกัด (มหาชน) การประชุมสามัญผู้ถือหุ้นประจำปี 25XX วันจันทร์ที่ 00 เมษายน 25XX เวลา 14.00 น.'. A red arrow points to the 'Lower Hand' button in the bottom toolbar, with a red text box next to it saying 'กดตรงนี้เพื่อทำการเอามือลง'. The bottom toolbar includes buttons for Unmute, Start Video, Participants, Share Screen, Chat, Reactions, Settings, More, Leave, Invite, and Unmute. The Participants list on the right shows three participants: 'นาย เกษตรกร ทองฟ้าสดใส', 'ABCD Q&A(Host)', and 'น.ส. พิไล ใจดีเบิกบาน'.

DO NOT COPY มีไฟล์

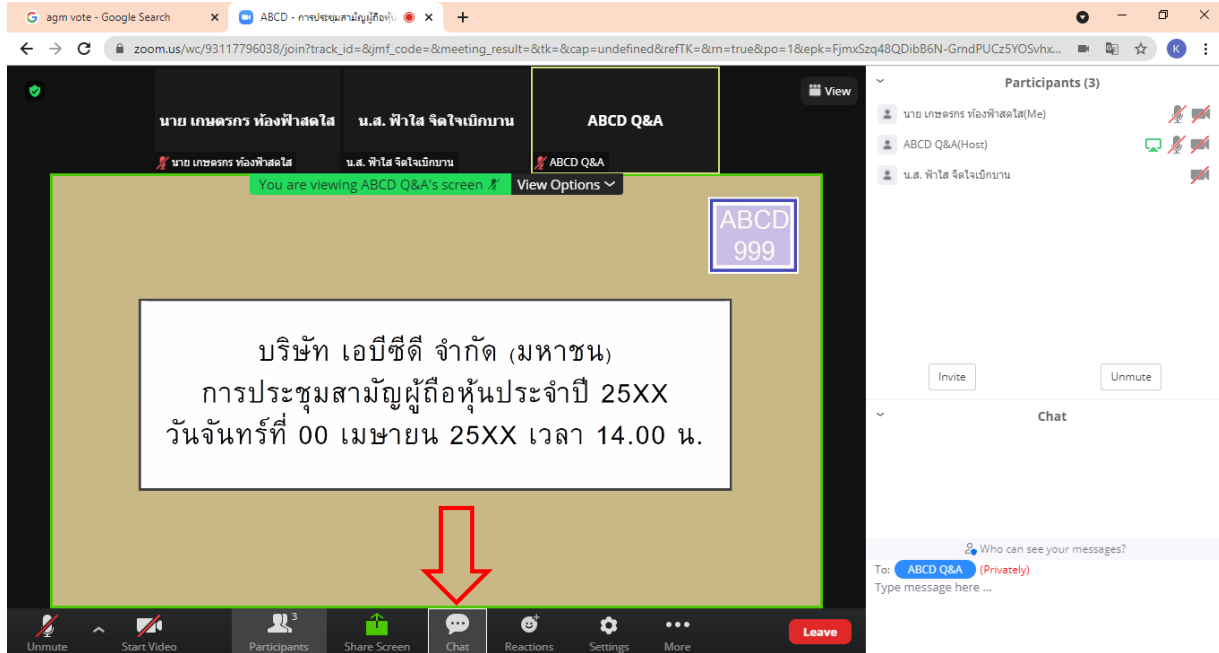


คู่มือนี้จัดทำโดย บริษัท โอเจ อินเตอร์เนชั่นแนล

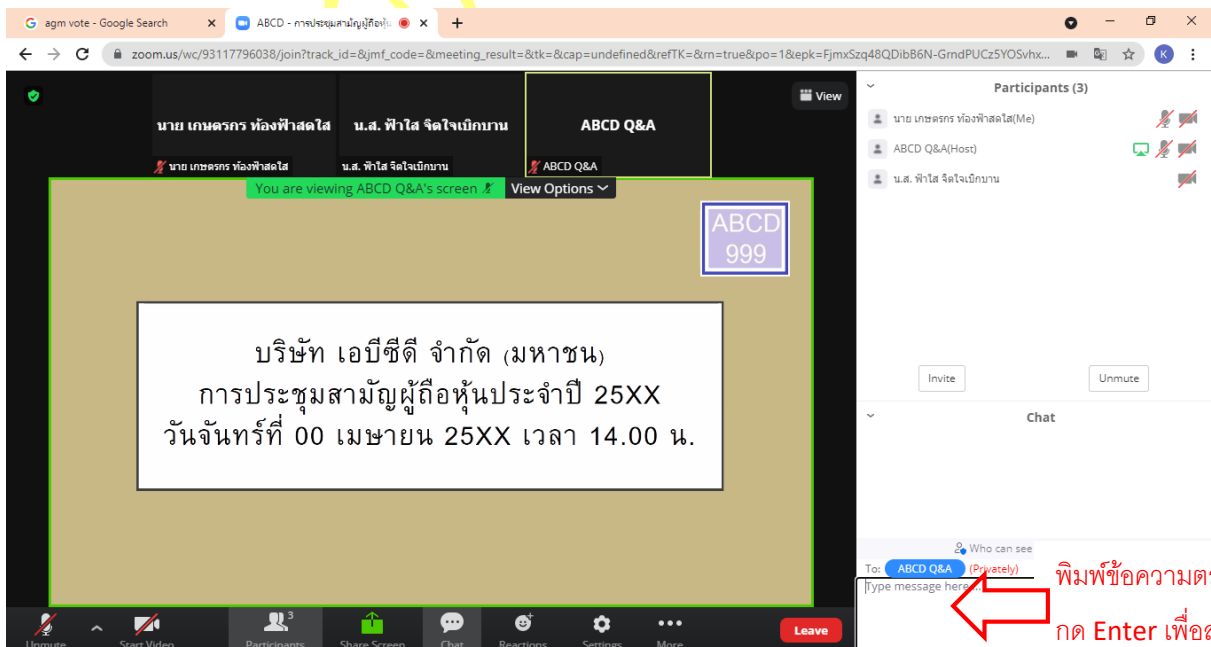
ห้ามมิให้นำไปใช้ต่อโดยไม่ได้รับอนุญาต

## กรณีที่ผู้ถือหุ้น ต้องการสอบถามผ่านระบบแชท สามารถทำได้ดังนี้

### 1. คลิกที่ปุ่ม “Chat” ตามรูปด้านล่าง



### 2. เมื่อกดปุ่ม Chat แล้ว จะมีเครื่องมือขึ้นตามตามรูป ให้ผู้เข้าร่วมประชุมพิมพ์ข้อความ ตรงพื้นที่ตามรูปด้านล่าง และเมื่อพิมพ์เสร็จให้กด Enter เพื่อส่งข้อความ



คู่มือนี้จัดทำโดย บริษัท โอเจ อินเทอร์เน็ตเนชั่นแนล

ห้ามมิให้นำไปใช้ต่อโดยไม่ได้รับอนุญาต

### การใช้งาน E-Voting

1. ผู้เข้าร่วมประชุม สามารถเลือกการลงคะแนน “เห็นด้วย”, “ไม่เห็นด้วย” และ “งดออกเสียง” (ตามรูปด้านล่าง)

สำหรับวาระแจ้งเพื่อทราบ ผู้เข้าร่วมประชุมจะไม่สามารถลงคะแนนได้

#### วาระที่ 1: พิจารณารับรองรายงานการประชุมสามัญผู้ถือหุ้น ประจำปี 25XX

เห็นด้วย

ไม่เห็นด้วย

งดออกเสียง

(Approve)

(Disapprove)

(Abstain)

#### วาระที่ 2: พิจารณารับทราบรายงานประจำปีของคณะกรรมการบริษัท เกี่ยวกับ กิจกรรมของบริษัท

แจ้งเพื่อทราบ

#### วาระที่ 3: พิจารณาอนุมัติงบการเงินประจำปี 25XX สิ้นสุด วันที่ XX ธันวาคม 25XX

เห็นด้วย

ไม่เห็นด้วย

งดออกเสียง

(Approve)

(Disapprove)

(Abstain)

2. เมื่อกดเลือกการลงคะแนนแล้ว ระบบจะมี **Pop Up** สอบถามอีกครั้งหนึ่งว่า ยืนยันการลงคะแนนหรือไม่ ให้กดตกลงเพื่อเป็นการยืนยันการลงคะแนน

กรณีที่ผู้เข้าร่วมประชุม ต้องการเปลี่ยนการลงคะแนนสามารถทำได้ ด้วยการกดเลือกคะแนนใหม่อีกครั้ง

3. เมื่อท่านลงคะแนนเสร็จเรียบร้อยแล้ว ขอให้ท่านกลับมายังหน้าต่าง E -Meeting (Zoom) เพื่อรับชมภาพและเสียงของการประชุมต่อ โดยเจ้าหน้าที่จะทำการรวบรวมคะแนนทั้งหมดจากในระบบลงคะแนน

**\*\* กรณีที่วาระได้ถูกปิดวาระไปแล้ว ผู้เข้าร่วมประชุมจะไม่สามารถลงคะแนนหรือเปลี่ยนคะแนนได้**

คู่มือนี้จัดทำโดย บริษัท โอเจ อินเตอร์เนชั่นแนล

ห้ามมิให้นำไปใช้ต่อโดยไม่ได้รับอนุญาต

### How to participate in an E-AGM

1. Please submit the form and required document (per an attachment no. #). Once your document is verified. You will receive an email from E-Meeting Service by OJ International Co., Ltd.

([e-agm@ojconsultinggroup.com](mailto:e-agm@ojconsultinggroup.com)). There is a Link to log – in an E-AGM in this email.

2. Please read an email and check that all information is yours. The link will be valid as the date mention in an email. (You cannot log in before the date / time mentioned in an email.)

3. On the valid date, please click at the link in an email. The web browser will be opened. Please fill shareholder account number (10 digits) and Identification Number (Thai ID Card No.) or Passport Number. Then check at term and condition. Finally, click Register.

#### **E-AGM: ระบบประชุมผู้ถือหุ้นและลงคะแนนผ่านสื่ออิเล็กทรอนิกส์**

บริษัท เอบีซีดี จำกัด (มหาชน)  
(ABCD PUBLIC COMPANY LIMITED)

การประชุมสามัญผู้ถือหุ้นประจำปี 25XX  
(Annual General Meeting of Shareholder in Year 20XX)

วันจันทร์ที่ 00 เมษายน 25XX เวลา 14:00 น.  
(Monday, April 00, 20XX at 2.00 p.m.)

กรุณาระบบข้อมูลเพื่อลงทะเบียนเข้าร่วมประชุม  
(Please provide information for meeting registration)

เลขที่บัญชีผู้ถือหุ้น  
(Shareholder Account Number)

เลขที่บัตรประชาชน  
(Identification Number/Passport Number)

ผู้ถือหุ้นได้อ่านและตกลงผูกพันตามข้อตกลงและเงื่อนไขในการเข้าร่วมประชุมผ่านสื่ออิเล็กทรอนิกส์ รวมถึงให้ความยินยอมเกี่ยวกับข้อมูลส่วนบุคคล แล้ว  
(Shareholder has read and accepted the term and condition about attendance of shareholder meetings through E-Meeting and has given consent to use personal information)

ลงทะเบียนเข้าร่วมประชุม

(Register)

คู่มือนี้จัดทำโดย บริษัท โอเจ อินเทอร์เน็ตเนชั่นแนล

ห้ามมิให้นำไปใช้ต่อโดยไม่ได้รับอนุญาต

4. Review your information (Name and No. of shares) then click at “Confirm to attend the meeting”

**E-AGM: ระบบประชุมผู้ถือหุ้นและลงคะแนนผ่านสื่ออิเล็กทรอนิกส์**

บริษัท เอบีซีดี จำกัด (มหาชน)  
(ABCD PUBLIC COMPANY LIMITED)

การประชุมสามัญผู้ถือหุ้นประจำปี 25XX  
(Annual General Meeting of Shareholder in Year 20XX)

วันจันทร์ที่ 00 เมษายน 25XX เวลา 14:00 น.  
(Monday, April 00, 20XX at 2.00 p.m.)

ยินดีต้อนรับ นาย โอเจ มีหุ้นเยอะ  
(Welcome นาย โอเจ มีหุ้นเยอะ )

ถือหุ้นจำนวน 300,000,000 หุ้น  
(No. of shares: 300,000,000 shares)

ยืนยันเข้าร่วมประชุม

(Confirm to attend the meeting)

5. Once you successfully log in, there are 2 main buttons. E-Meeting (blue) and E-Voting (green) as below

**E-AGM: ระบบประชุมผู้ถือหุ้นและลงคะแนนผ่านสื่ออิเล็กทรอนิกส์**

บริษัท เอบีซีดี จำกัด (มหาชน)  
(ABCD PUBLIC COMPANY LIMITED)

การประชุมสามัญผู้ถือหุ้นประจำปี 25XX  
(Annual General Meeting of Shareholder in Year 20XX)

วันจันทร์ที่ 00 เมษายน 25XX เวลา 14:00 น.  
(Monday, April 00, 20XX at 2.00 p.m.)

ยินดีต้อนรับ นาย โอเจ มีหุ้นเยอะ  
(Welcome นาย โอเจ มีหุ้นเยอะ )

ถือหุ้นจำนวน 300,000,000 หุ้น  
(No. of shares: 300,000,000 shares)

E-Meeting

E-Voting

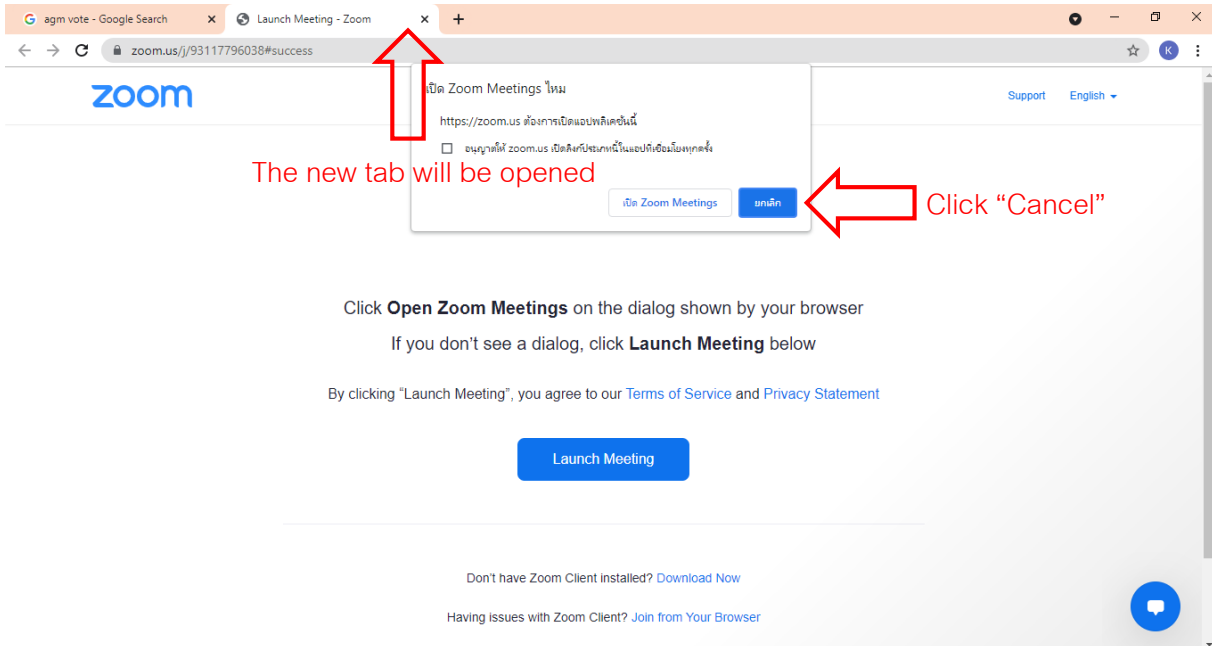
6. Click at “E-Meeting” in order participate Live Meeting by Zoom

7. Click at “E-Voting” to cast your vote.

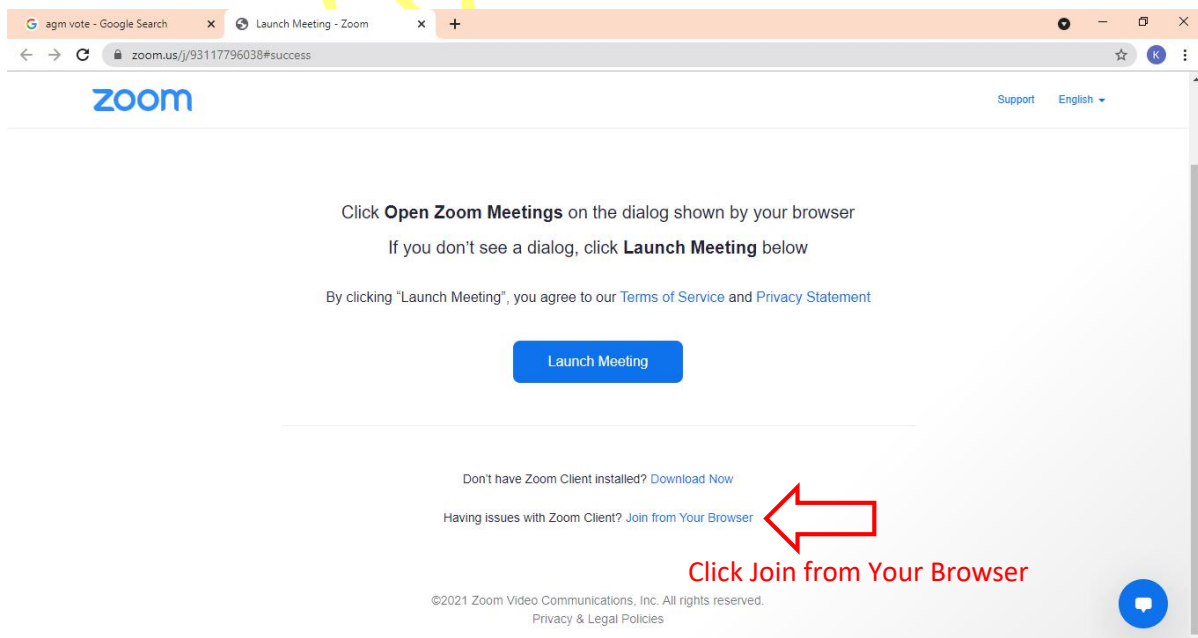
คู่มือนี้จัดทำโดย บริษัท โอเจ อินเทอร์เน็ตในชนแดน  
ห้ามมิให้นำไปใช้ต่อโดยไม่ได้รับอนุญาต

### Instruction : E-Meeting

1. Once you click at “E-Meeting”. If you are in Desktop or Laptop, the new tab will be opened as below

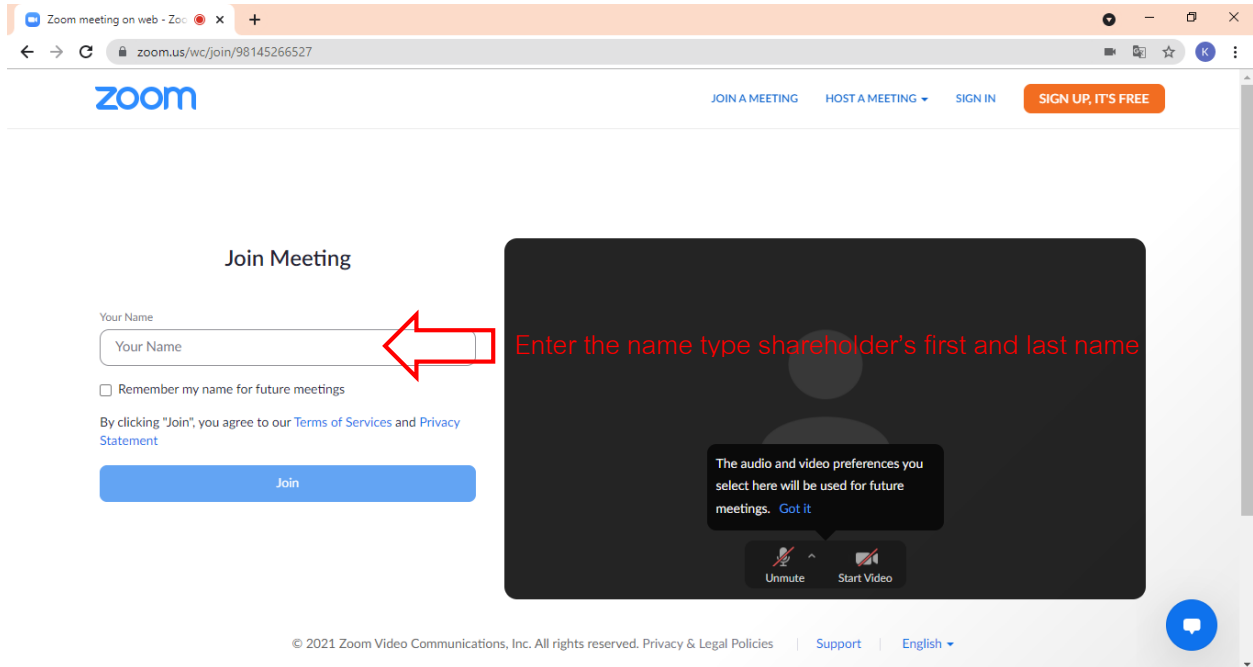


2. If you have Zoom Meeting software, you can use. Or You can click at Cancel then click at “click here” as below

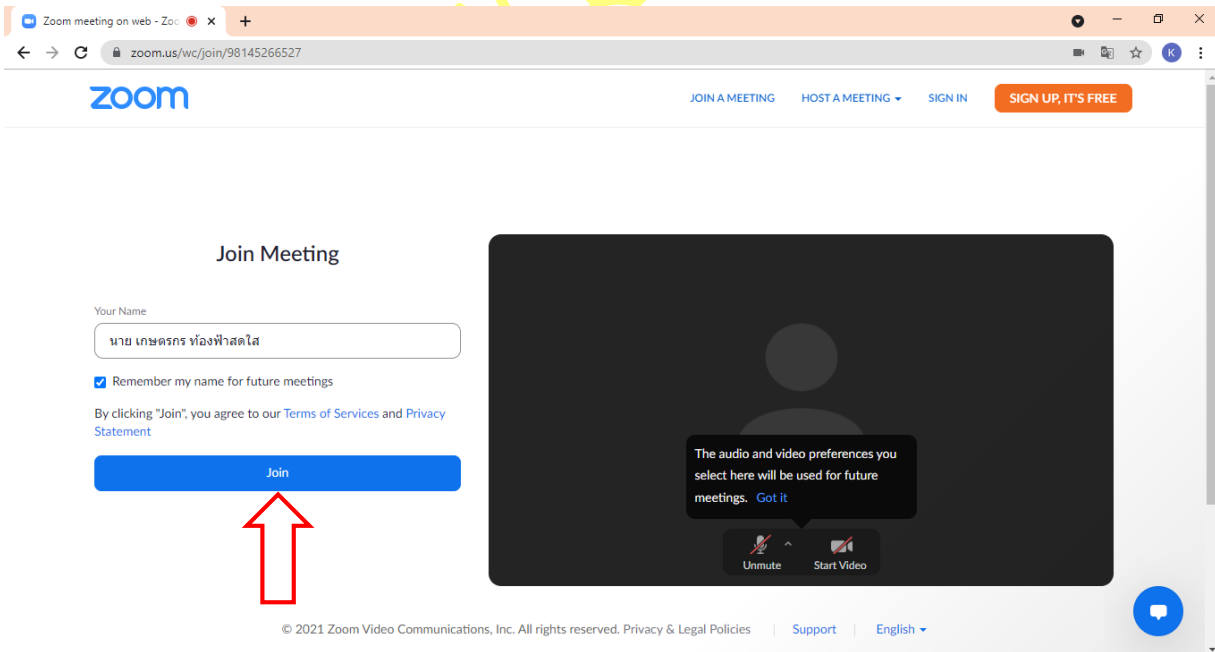


คู่มือนี้จัดทำโดย บริษัท โอเจ อินเทอร์เน็ตชั่นแนล  
ห้ามมิให้นำไปใช้ต่อโดยไม่ได้รับอนุญาต

3. Please type shareholder's first and last name in below text box.




4. Click "Join" as below.



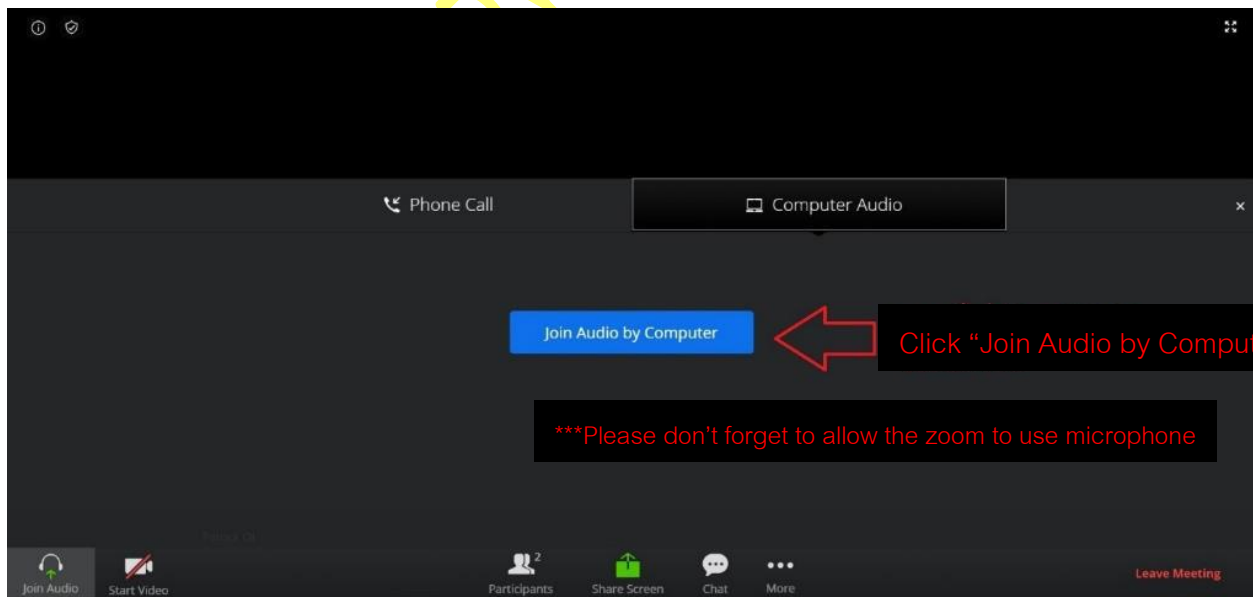
คู่มือนี้จัดทำโดย บริษัท โอเจ อินเทอร์เน็ตในชั้นแนล  
ห้ามมิให้นำไปใช้ต่อโดยไม่ได้รับอนุญาต

5. Then “Please wait, the meeting host will let you in soon.” Message will be displayed. Please wait until the host verify all information and let you in the meeting.

Please wait, the meeting host will let you in soon. 

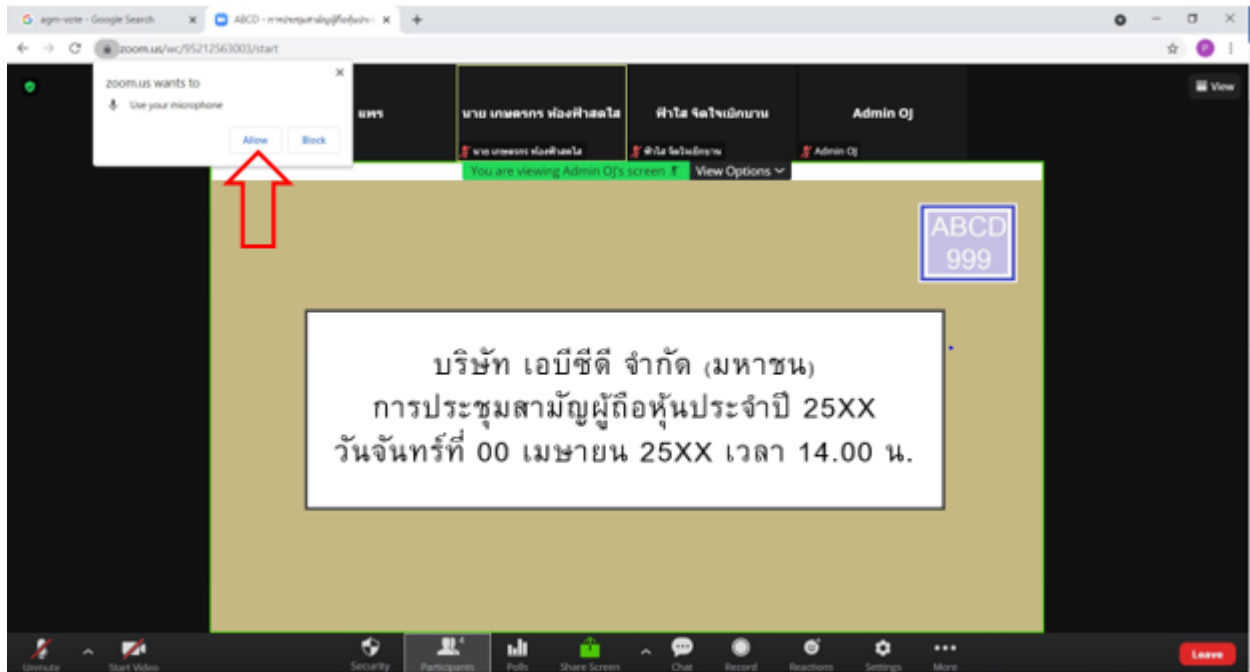
ABCD - การประชุมสามัญผู้ถือหุ้นประจำปี 25xx

6. Once you are in the E-Meeting, please click at Join with Computer Audio to hear Live as below picture. (If you would like to speak, please don't forget to allow the zoom to use microphone)

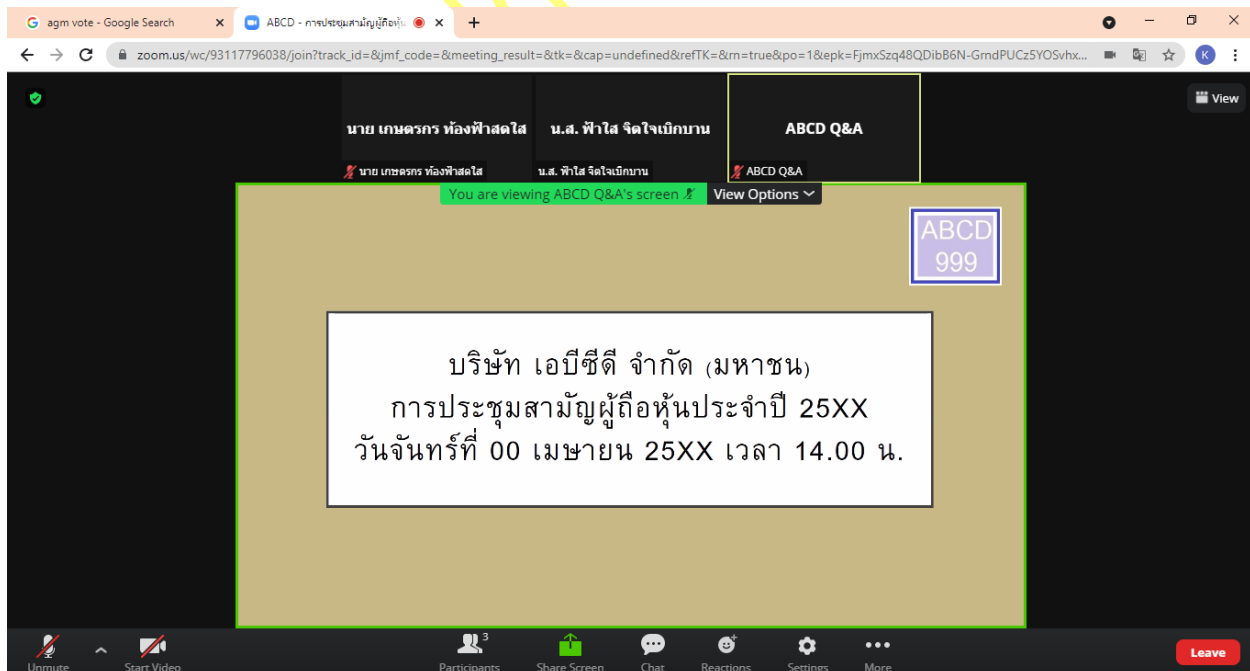


คู่มือนี้จัดทำโดย บริษัท โอเจ อินเตอร์เนชั่นแนล  
ห้ามมิให้นำไปใช้ต่อโดยไม่ได้รับอนุญาต

7. Click “Allow”



8. Once you successfully join the E-Meeting. You will see all menu as below.

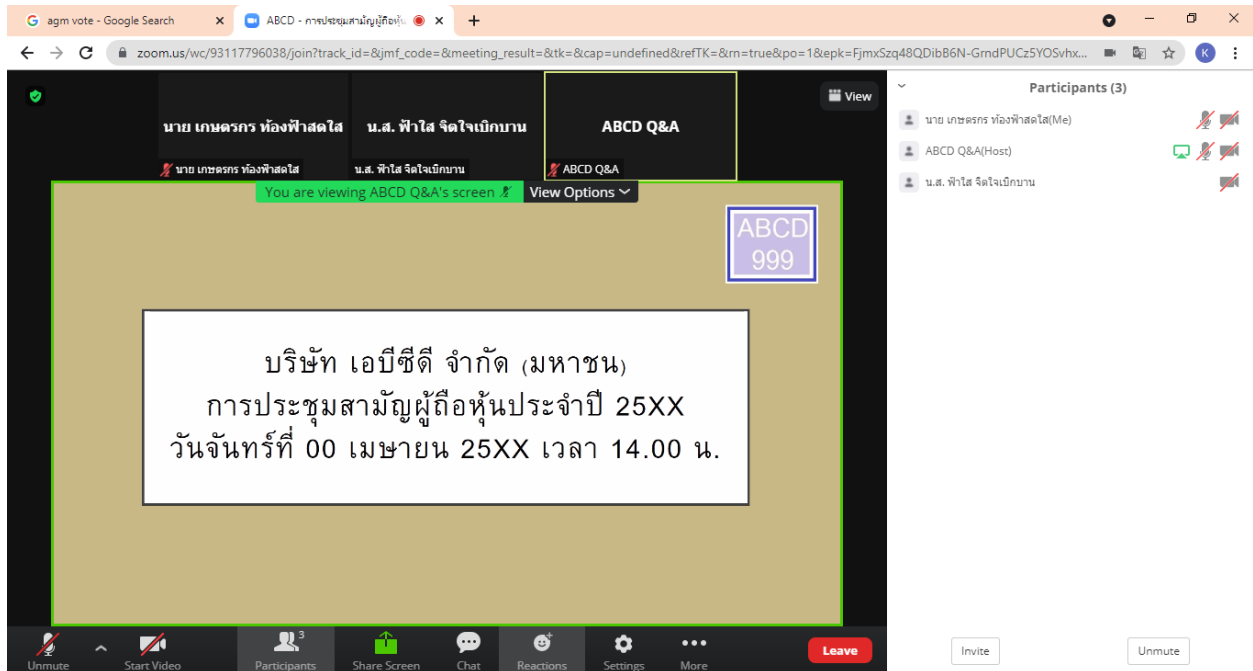




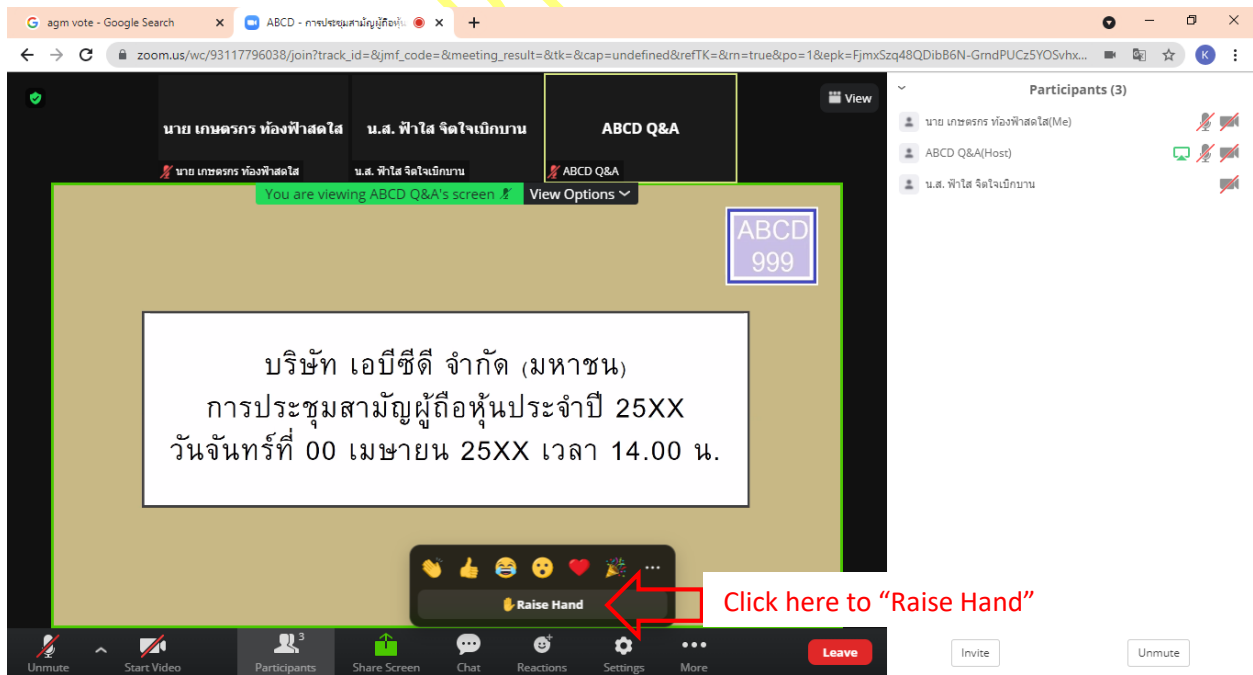
คู่มือนี้จัดทำโดย บริษัท โอเจ อินเทอร์เน็ตเนชั่นแนล  
ห้ามมิให้นำไปใช้ต่อโดยไม่ได้รับอนุญาต

## How to ask question by speak through microphone

1. Click at “Reaction” as below

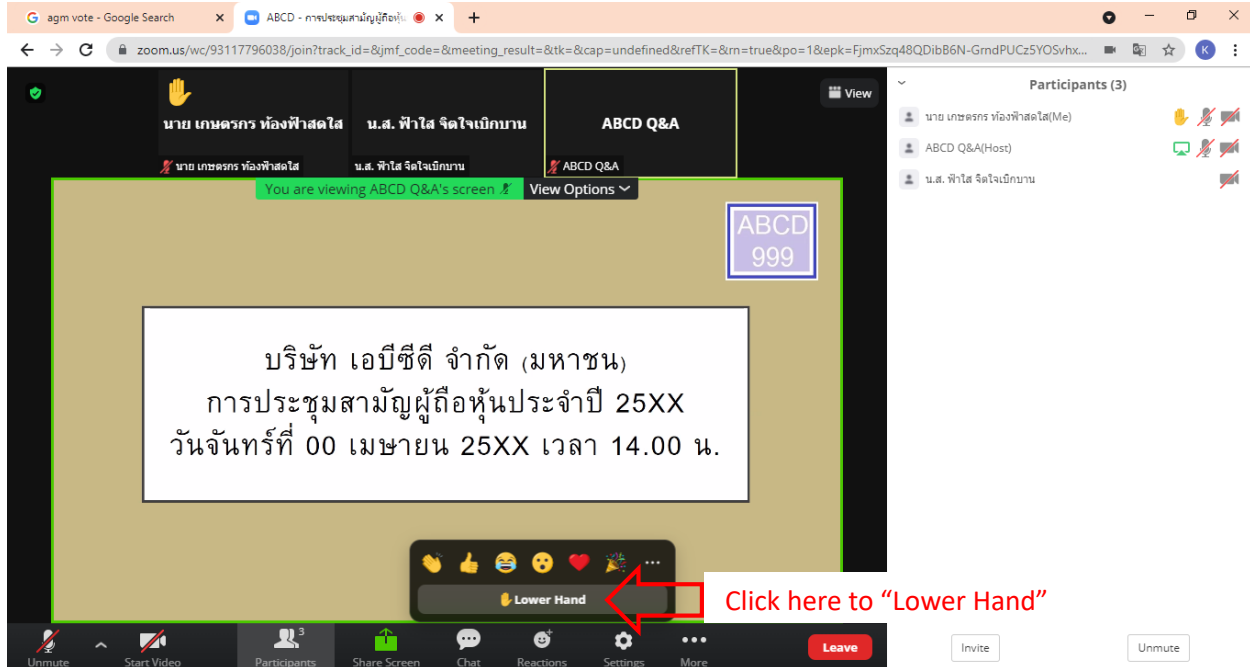


2. Click “Raise Hand” and the sign will be displayed beside your name as below



คู่มือนี้จัดทำโดย บริษัท โอเจ อินเทอร์เน็ตชั่นแนล  
ห้ามมิให้นำไปใช้ต่อโดยไม่ได้รับอนุญาต

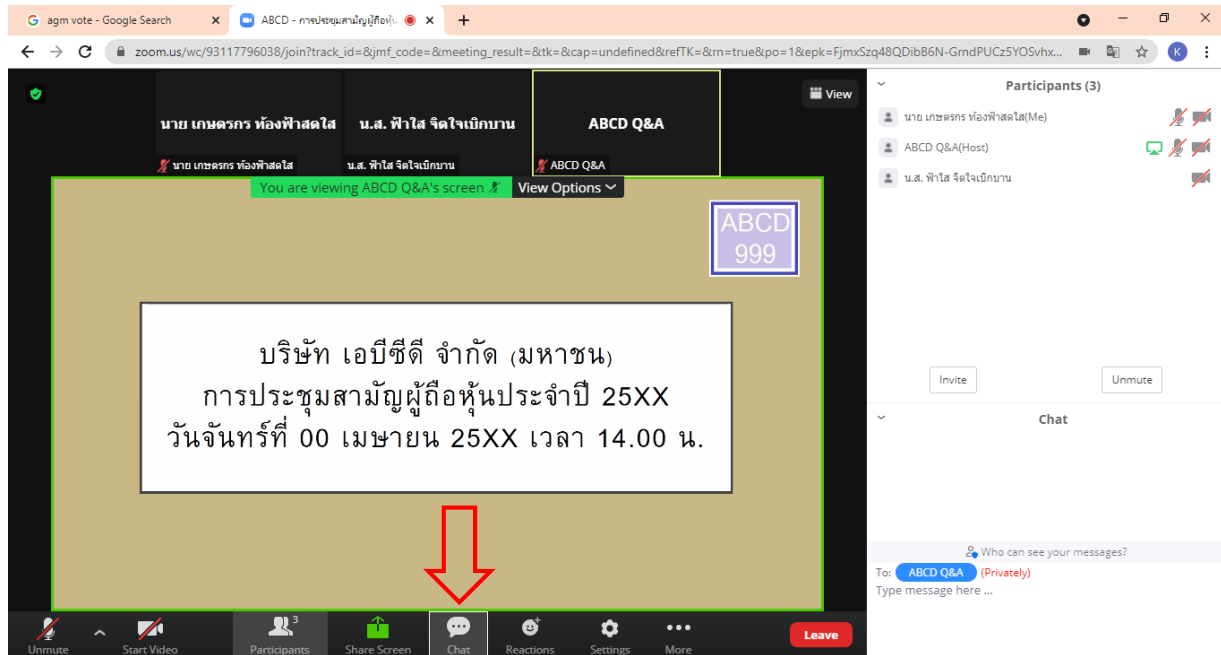
3. Host will allow you to unmute your microphone to ask your question. Please click unmute. Once you finish, please click “Lower Hand”



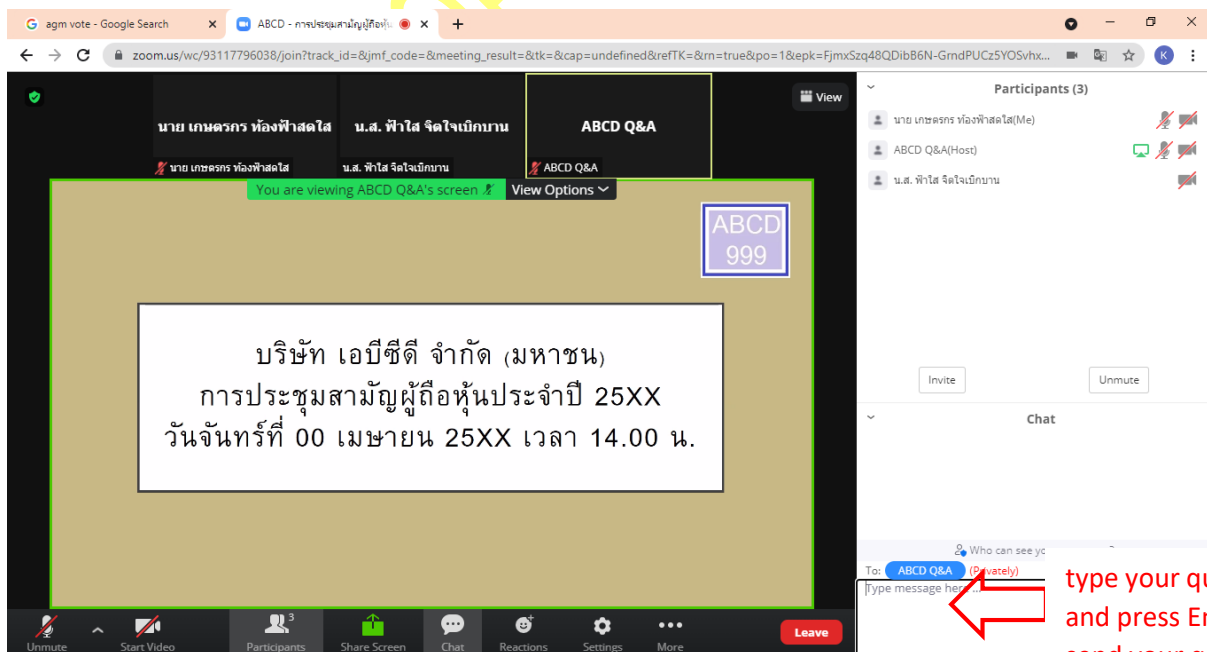
คู่มือนี้จัดทำโดย บริษัท โอเจ อินเทอร์เน็ตชั้นนำ  
ห้ามมิให้นำไปใช้ต่อโดยไม่ได้รับอนุญาต

## How to ask question by Chat

1. Click at "Chat" as below



2. The text box will displayed as below. You can type your question and press Enter to send your question to host



type your question and press Enter to send your question

คู่มือนี้จัดทำโดย บริษัท โอเจ อินเทอร์เน็ตชั้นนำ

ห้ามมิให้นำไปใช้ต่อโดยไม่ได้รับอนุญาต

### How to case your vote by E-Voting

1. When you would like to cast your vote, please go to main tab (in Chrome) then click at “E-Voting”. There are 3 options to vote in each agenda ( Approve, Disapprove and Abstain)

**วาระที่ 1: พิจารณารับรองรายงานการประชุมสามัญผู้ถือหุ้น ประจำปี 25XX**

เห็นด้วย

ไม่เห็นด้วย

งดออกเสียง

(Approve)

(Disapprove)

(Abstain)

**วาระที่ 2: พิจารณารับทราบรายงานประจำปีของคณะกรรมการบริษัท เกี่ยวกับ  
กิจกรรมของบริษัท**

แจ้งเพื่อทราบ

**วาระที่ 3: พิจารณาอนุมัติงบการเงินประจำปี 25XX สิ้นสุด วันที่ XX ธันวาคม 25XX**

เห็นด้วย

ไม่เห็นด้วย

งดออกเสียง

(Approve)

(Disapprove)

(Abstain)

2. Once you cast your vote, there is a pop up for you to make a confirmation. If you would like to change your vote, you can do by do the same. However, you cannot change or vote if the agenda is closed.

3. Once you finish your vote, please switch back to the E-Meeting Tab (Zoom) to resume your meeting.